

SPEZIFIKATION



Technische Daten gemäß ISO 8666

Länge über alles	15.32 m	50' 3"
Länge Rumpf	15.32 m	50' 3"
Breite	4.58 m	15' 0"
Tiefgang max.	0.92 m	3' 0"
Wassertank	390 l	86 UK gal
Kraftstofftank	3000 l	660 UK gal
Verdrängung	TBC	TBC
CE - Kategorie	B	B
Max. Personenanzahl	12	12

Motor Standard

3 Mercury Verado V12 600 hp



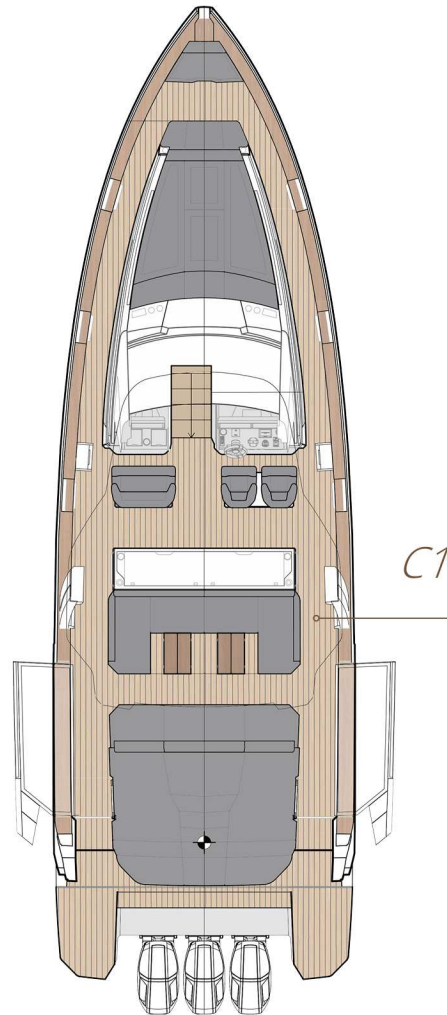
*Diese Angaben garantieren nicht die Höchstgeschwindigkeit, da diese insbesondere von Faktoren wie der Sauberkeit des Rumpfes, dem Zustand des Propellers, dem zu tragenden Gewicht und der Luft-/Wassertemperatur abhängen.

Die Leistungskraft kann außerdem von der Zusatzausstattung beeinflusst werden. "TBC" steht für: Bestätigung noch ausstehend. FJORD behält sich das Recht vor die Spezifikationen, im Einklang mit der Unternehmensphilosophie zur Forschung und Entwicklung, zu ändern. Angaben ohne Gewähr, Irrtümer und technische Änderungen vorbehalten. Spezifikationen und Materialien können ohne vorherige Ankündigung geändert werden. Weitere Informationen hierzu erhalten sie von Ihrem Händler. Gültig ab 2024.12.09 für Lieferungen bis 2025.06.30. F23B.25.V.2024-12-04.306

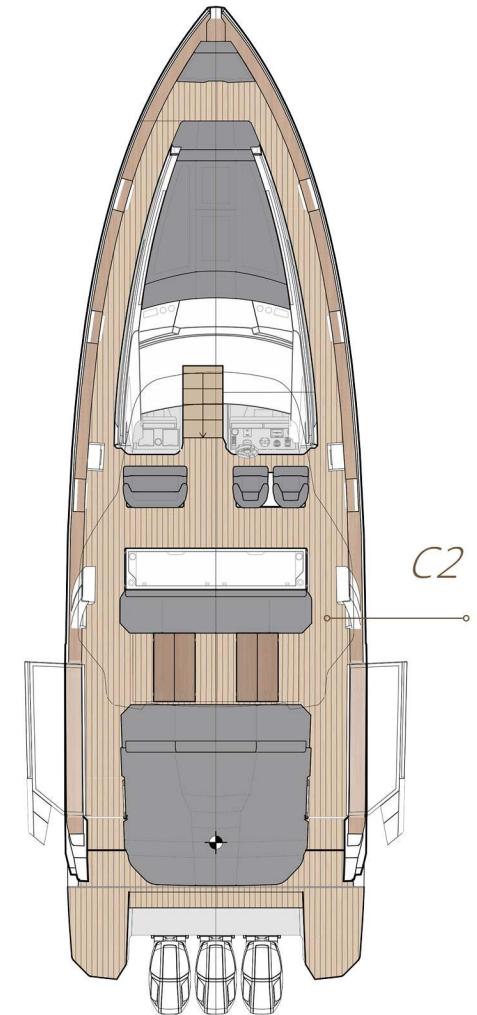
EXTERIEUR LAYOUTS



*Standard T-Top**



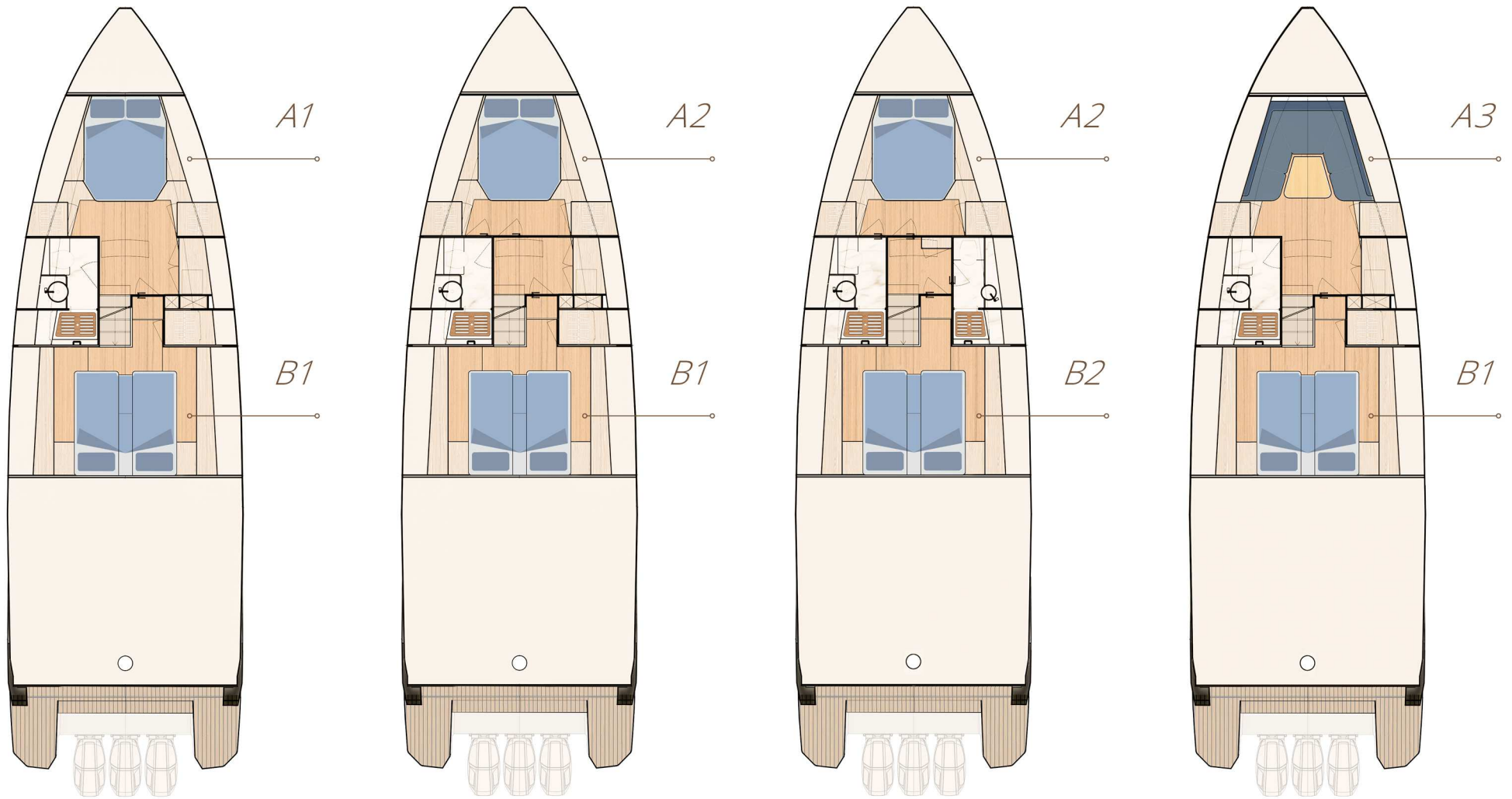
*Standard**



*Option**

* Option XB3540 Elektrohydraulische Terrassen an Backbord / Steuerbord

INTERIEUR LAYOUTS



Standard

Option

Empfohlene Option XL7300
WC-Tür an Backbord

Option

Empfohlene Option XL7200
Schrank in der Lobby

Option

STANDARD EQUIPMENT

RUMPF

- / GFK-Rumpf, Isophthal-Gelcoat, Farbe: signal white (gemäß Farbauswahl), erste Lage mit Vinylesterharz. Vakuum-Infusionsverfahren.
- / Wasserpass, Isophthal-Gelcoat, Farbe: jet black (gemäß Farbauswahl)
- / 8 Luken zum Öffnen (4 in Eignerkabine, 2 in der Nasszelle, 2 in der Gästekabine)

DECK & COCKPIT

- / Armaturenbrett, Farbe: signal white (gemäß Farbauswahl), mit Fußstützen, Handgriffen, Handschuhfach, Getränkehalter, Schalterleiste, 2 Notfall-Dieselpomp in der Pantry.
- / GFK-Deck, Isophthal-Gelcoat, Farbe: signal white (gemäß Farbauswahl), erste Lage mit Vinylesterharz. Vakuum-Infusionsverfahren. Breite Edelstahl-Handgriffe, 2 Relingsdurchstiege. Ausklappbare Stufen an der Süllkante Bb und Stb. Manuelle Stauraumklappe
- / Synthetisches Teak auf dem Deck, 2 seitlichen Badeplattformen und der Süllkante (gemäß Farbkarte)
- / FJORD Steuerad mit Kippsystem
- / Windschutzscheibe, nach oben offen mit Scheibenwischer
- / 2 seitliche Badeplattformen mit integrierter Teleskop-Badeleiter in der Badeplattform
- / 8 Aluminium-Festmacherklampen, Edelstahl-Handläufe
- / Duschelement mit heißem- und kaltem Wasser
- / Pilot- und Copilotsitze, verschiebbar mit klappbaren Polsterkissen
- / T-Top mit Windschutzrahmen, Gelcoatoberfläche, Farbe: white

ANTRIEB

- / 3 Mercury Verado V12 600 PS, weiß, m. Bowdenzügen, 7" digitaler Anzeige inkl. VesselLink, Spülsystem, dual props, verstellb. Lenkrad, Active Trim System, Joystick inkl. Autopilot u. SKYHOOK
- / Kraftstofftank, Kapazität: 3000 Liter
- / Kraftstofffilter

AUSRÜSTUNG / GERÄTE

- / 12 V und 230 V elektrisches System mit 230 V Landstromanschluss und digitalem Kontrollpanel. CZone bus system. Steckdosen in der Eignerkabine (2+2 USB-C), Toilette (1), Gästekabine (2+2 USB-C), Lobby (1), Stauraum (1) und 12 V am Armaturenbrett (1+2 USB-C)
- / Service-Batterie: 2 x 260 Ah AGM
- / Länderversion: EU / AUS
- / Wechselrichter/Ladegerät
- / Elektrische Toilette
- / Dimmbare Strahler, indirekte Beleuchtung und Leselampen in den Kabinen. Licht in der Nasszelle, unter dem T-top sowie im Stauraum.
- / Fäkalientank, Kapazität: 140 Liter
- / Wassertank, Kapazität: 390 Liter
- / Heißwasserboiler (40 L) und Pumpe
- / Bilgepumpen: automatisch elektrisch (3) und manuelle Notfaltpumpe im Cockpit (1)

LAYOUT & INTERIOR

- / A1: Eignerkabine mit offenem Schott, Doppelbett, 2 Schränken an Stb und Bb und 2 Nachtschränken. 1 Oberlicht, zum Öffnen. Voll ausgestattetes Bad mit Duschkabine, Regen- und Handdusche, Wasserhahn sowie Komfortduschsitz.
- / B1: Lobby mit Stauraumbereich an Stb. Gästekabine mit Doppelbett mit Schiebemechanismus, 1 Schrank an Stb, 2

Nachtschränke, Stauraum an Bb und Stb.

EXTERIOR MODULES

- / C1: Stauraum m. elektr. Öffnung, Sonnenliege m. 2 bewegl. Rückenlehnen, 2 klappb. Tischen m. festem Bein, U-Sofa m. fester Rückenlehne, Stauraumschubladen. Pantrymodul m. Waschbecken, Wasserhahn, Külschrank, Mülleimer, Arbeitsfläche in MMS. Abdeckung C1 Layout

POLSTER & HOLZ

- / Außenpolster und Polster für Steuermannssitze - Hitch, Farbe: Starfish (gemäß Farbkarte)
- / Komfortmatratzen in allen Kabinen
- / Möbel in hochwertigem Bootsbausperrholz in der Ausführung: milano oak (gemäß Farbauswahl)
- / Bezugsmaterial auf ausgewählten Möbelbereichen in der Eigner- und Gästekabine, Farbe: ice (gemäß Farbauswahl)
- / Kunstlederbezug auf ausgewählten Bereichen in der Eigner- und Gästekabine, Farbe: grey (gemäß Farbkarte)
- / Fußböden in allen Kabinen in: pale acacia (gemäß Farbauswahl)

TRANSPORT

- / Übersicht der Feuerlöcherpositionen an Bord (Feuerlöcher sind nicht im Lieferumfang enthalten), FJORD Handbuch in FJORD Dokumententasche